



ТЕРРИТОРИАЛЬНЫЙ ОРГАН
ФЕДЕРАЛЬНОЙ СЛУЖБЫ
ГОСУДАРСТВЕННОЙ СТАТИСТИКИ
ПО ВОЛГОГРАДСКОЙ ОБЛАСТИ

ЗАДОЛЖЕННОСТЬ ОРГАНИЗАЦИЙ ВОЛГОГРАДСКОЙ ОБЛАСТИ

2019-2023 гг.

26.04.2024

СОДЕРЖАНИЕ

Суммарная задолженность организаций Волгоградской области	3
Кредиторская задолженность организаций Волгоградской области	6
Задолженность организаций Волгоградской области по кредитам и займам	9
Дебиторская задолженность организаций Волгоградской области	12
Соотношение кредиторской и дебиторской задолженности организаций Волгоградской области	15

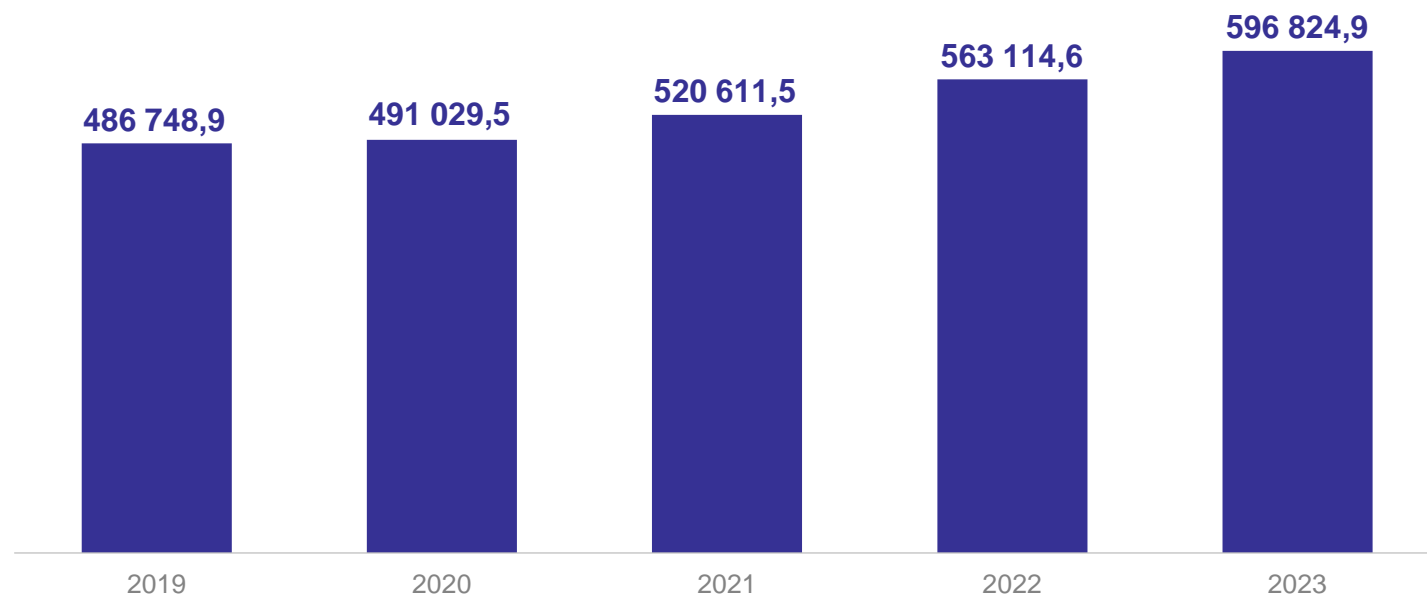
1

**Суммарная задолженность
организаций Волгоградской области**

СУММАРНАЯ ЗАДОЛЖЕННОСТЬ ОРГАНИЗАЦИЙ ВОЛГОГРАДСКОЙ ОБЛАСТИ

динамика за 2019-2023 гг., млн рублей

ВОЛГОГРАДСТАТ



Суммарная задолженность по обязательствам в 2023 г., в том числе: **596 824,9**

кредиторская задолженность **355 199,9**

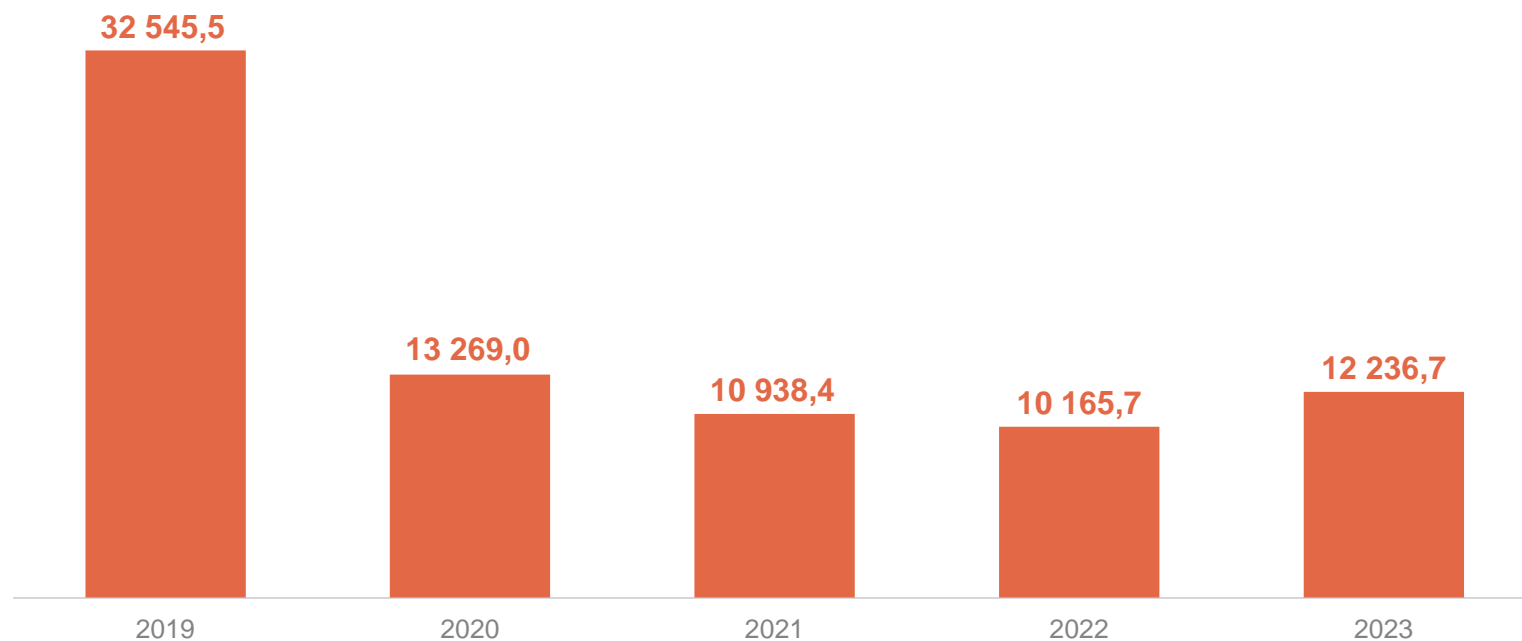
задолженность по кредитам и займам **241 625,0**

Дебиторская задолженность **305 374,8**

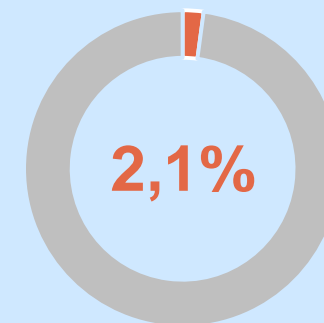
ПРОСРОЧЕННАЯ СУММАРНАЯ ЗАДОЛЖЕННОСТЬ ОРГАНИЗАЦИЙ ВОЛГОГРАДСКОЙ ОБЛАСТИ

динамика за 2019-2023 гг., млн рублей

ВОЛГОГРАДСТАТ



Доля просроченной задолженности
в 2023 г.



2022 г.	1,8%
2021 г.	2,1%
2020 г.	2,7%
2019 г.	6,7%

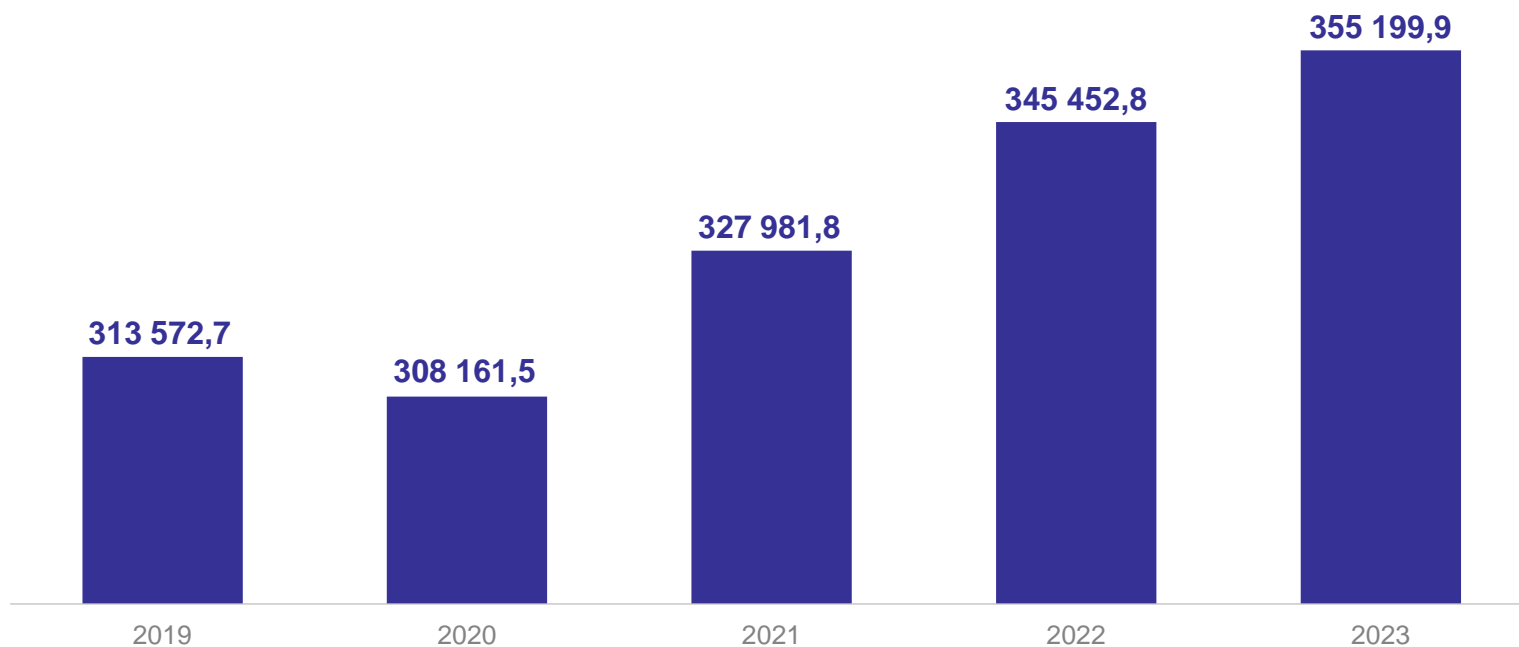
2

Кредиторская задолженность организаций Волгоградской области

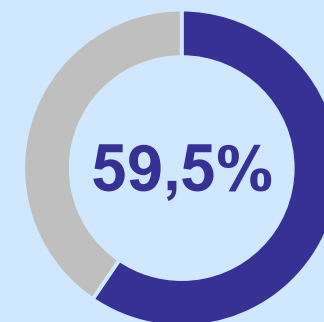
КРЕДИТОРСКАЯ ЗАДОЛЖЕННОСТЬ ОРГАНИЗАЦИЙ ВОЛГОГРАДСКОЙ ОБЛАСТИ

динамика за 2019-2023 гг., млн рублей

ВОЛГОГРАДСТАТ



Доля кредиторской задолженности в общем объеме задолженности в 2023 г.

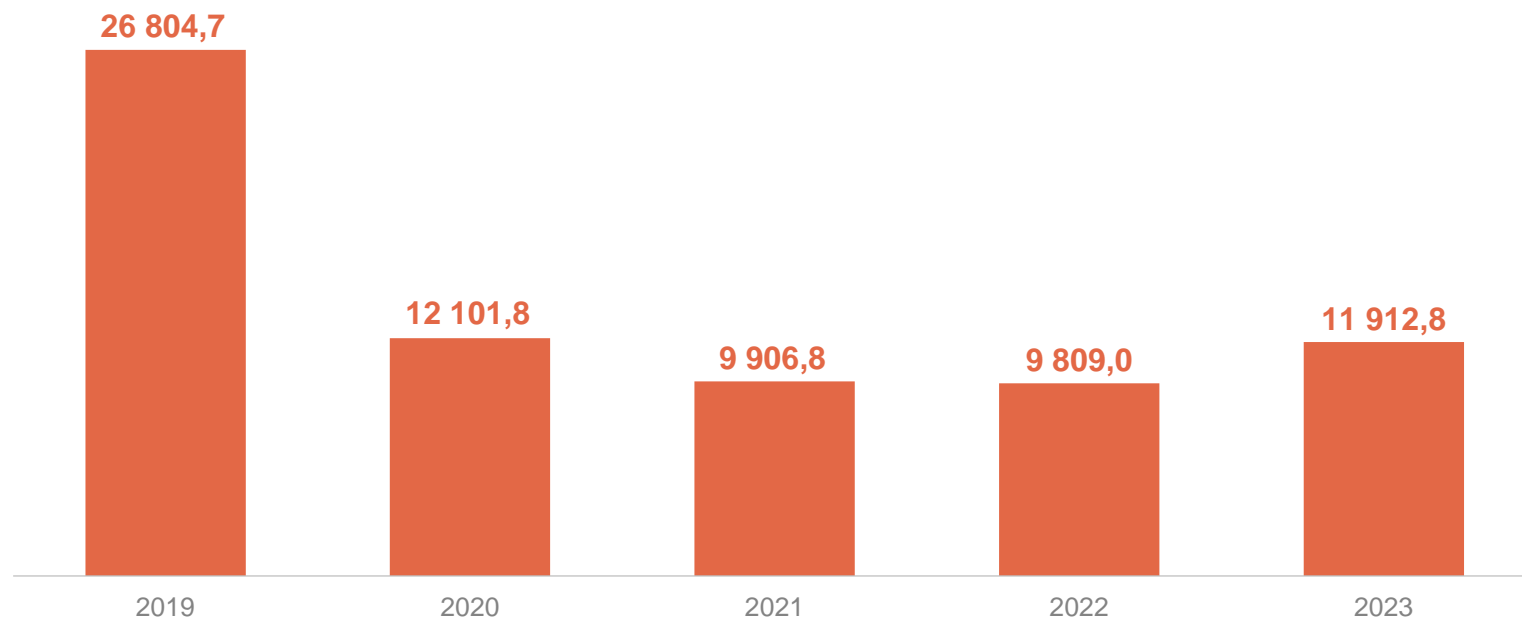


2022 г.	61,3%
2021 г.	63,0%
2020 г.	62,8%
2019 г.	64,4%

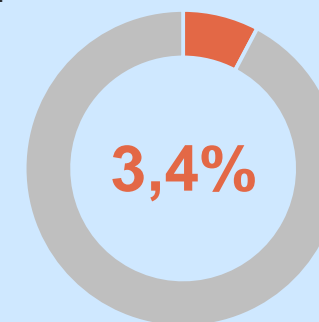
ПРОСРОЧЕННАЯ КРЕДИТОРСКАЯ ЗАДОЛЖЕННОСТЬ ОРГАНИЗАЦИЙ ВОЛГОГРАДСКОЙ ОБЛАСТИ

динамика за 2019-2023 гг., млн рублей

ВОЛГОГРАДСТАТ



Доля просроченной кредиторской задолженности в общем объеме кредиторской задолженности в 2023 г.



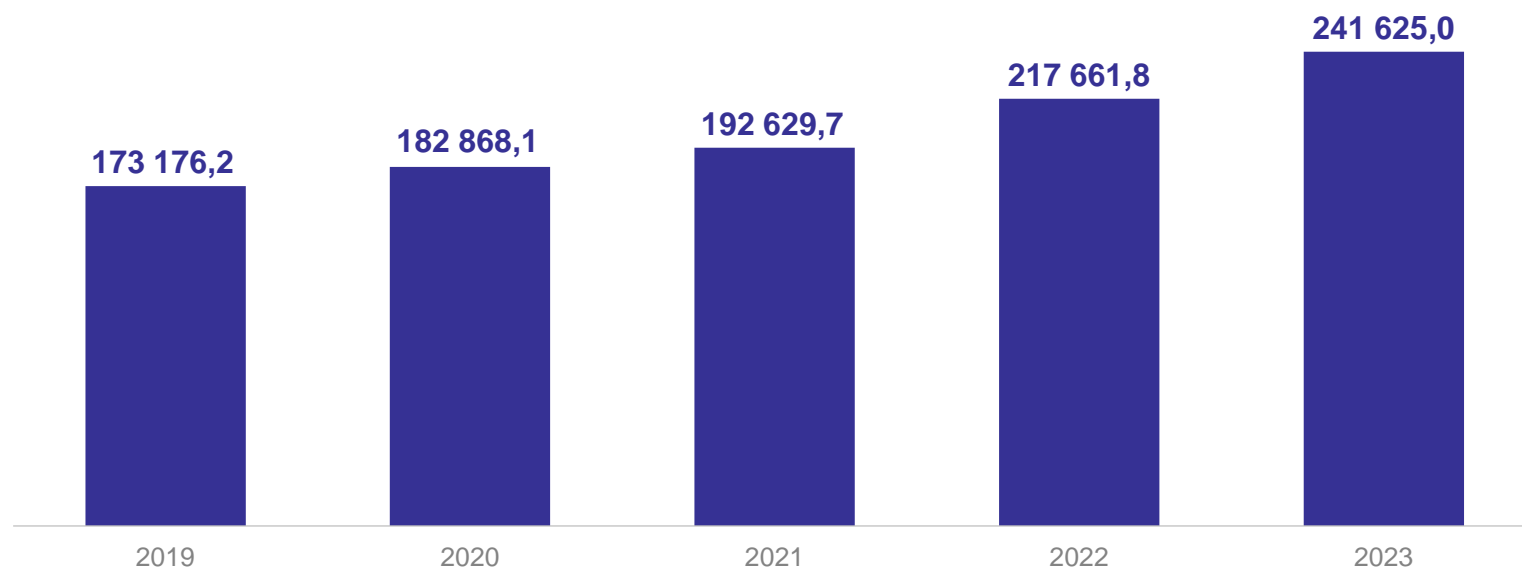
2022 г.	2,8%
2021 г.	3,0%
2020 г.	3,9%
2019 г.	8,5%

3

**Задолженность организаций
Волгоградской области по кредитам
и займам**

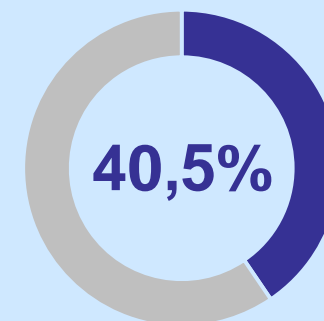
ЗАДОЛЖЕННОСТЬ ОРГАНИЗАЦИЙ ВОЛГОГРАДСКОЙ ОБЛАСТИ ПО КРЕДИТАМ И ЗАЙМАМ

динамика за 2019-2023 гг., млн рублей



ВОЛГОГРАДСТАТ

Доля задолженности по кредитам и займам в общем объеме задолженности в 2023 г.

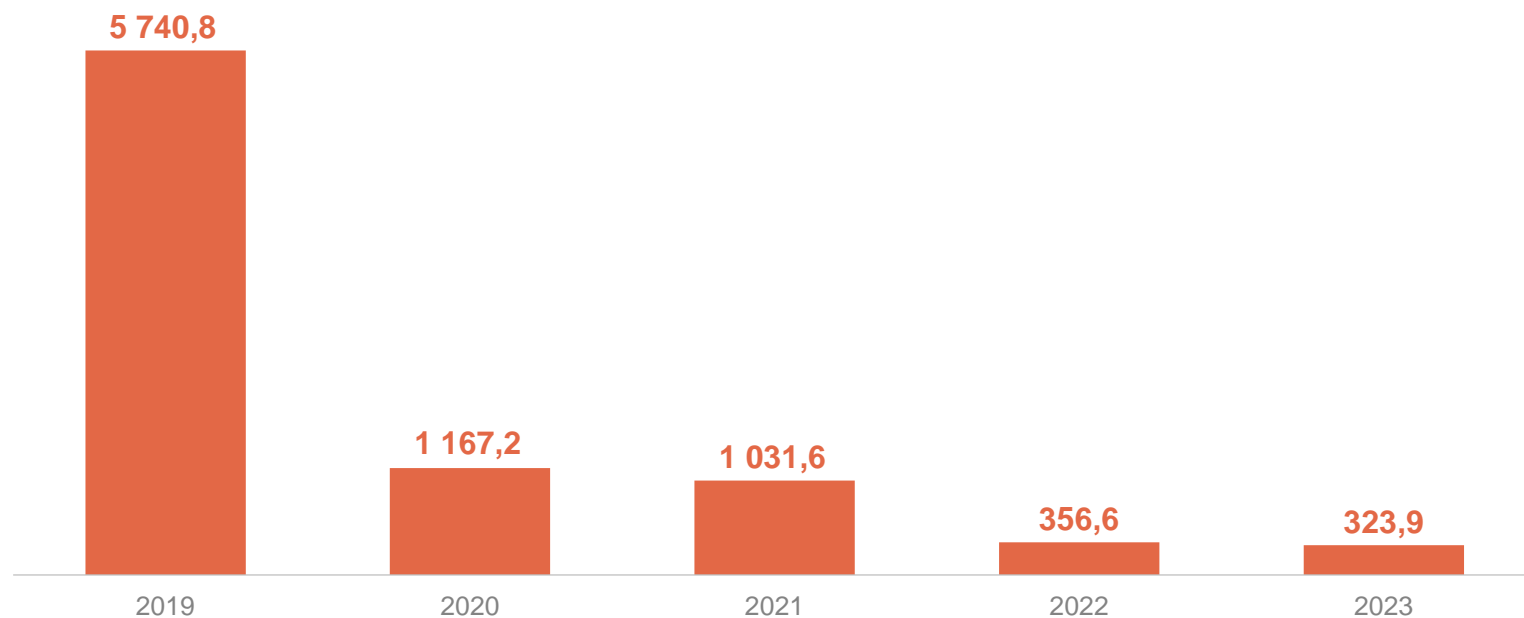


2022 г.	38,7%
2021 г.	37,0%
2020 г.	37,2%
2019 г.	35,6%

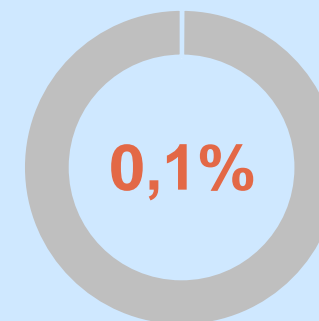
ПРОСРОЧЕННАЯ ЗАДОЛЖЕННОСТЬ ОРГАНИЗАЦИЙ ВОЛГОГРАДСКОЙ ОБЛАСТИ ПО КРЕДИТАМ И ЗАЙМАМ

динамика за 2019-2023 гг., млн рублей

ВОЛГОГРАДСТАТ



Доля просроченной задолженности по кредитам и займам в общем объеме задолженности по кредитам и займам в 2023 г.



2022 г.	0,2%
2021 г.	0,5%
2020 г.	0,6%
2019 г.	3,3%

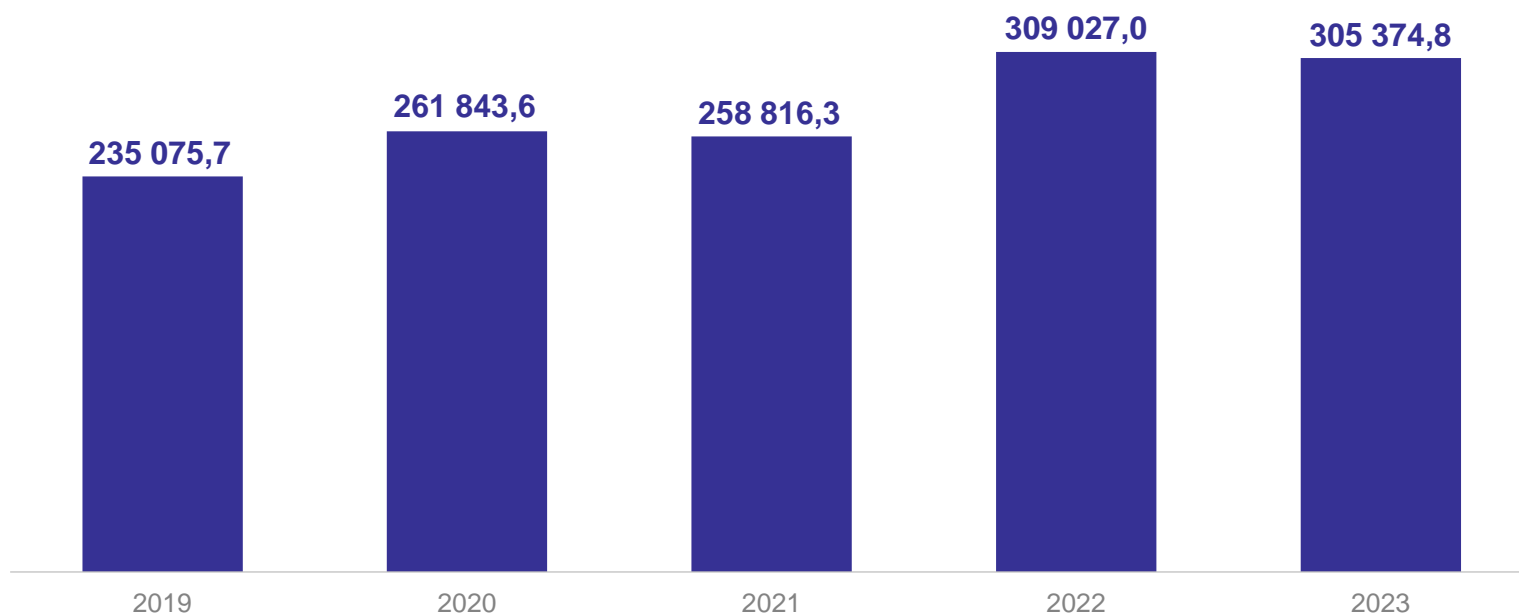
4

**Дебиторская задолженность
организаций Волгоградской области**

ДЕБИТОРСКАЯ ЗАДОЛЖЕННОСТЬ ОРГАНИЗАЦИЙ ВОЛГОГРАДСКОЙ ОБЛАСТИ

динамика за 2019-2023 гг., млн рублей

ВОЛГОГРАДСТАТ

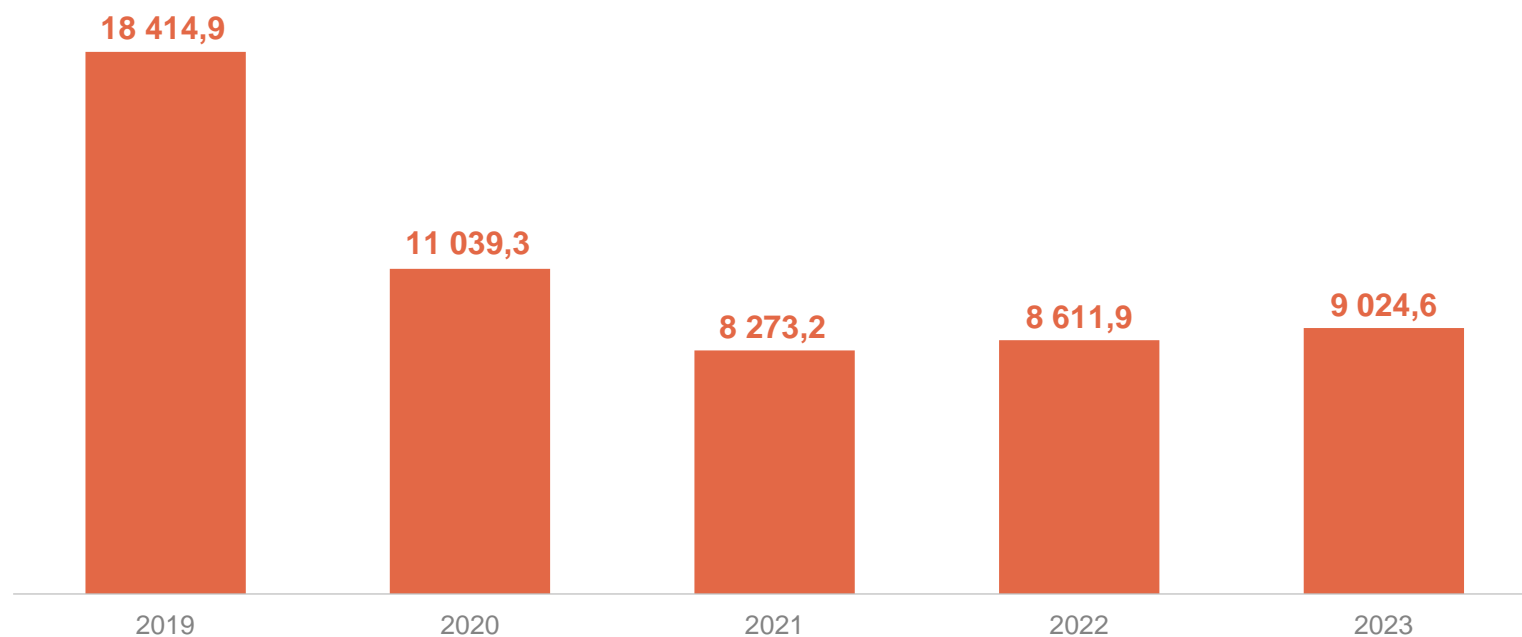


Темпы изменения к предыдущему году

2023 г.	98,8%
2022 г.	119,4%
2021 г.	98,8%
2020 г.	111,4%
2019 г.	103,1%

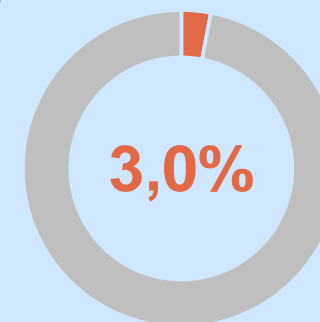
ПРОСРОЧЕННАЯ ДЕБИТОРСКАЯ ЗАДОЛЖЕННОСТЬ ОРГАНИЗАЦИЙ ВОЛГОГРАДСКОЙ ОБЛАСТИ

динамика за 2019-2023 гг., млн рублей



ВОЛГОГРАДСТАТ

Доля просроченной дебиторской задолженности в общем объеме дебиторской задолженности в 2023 г.



2022 г.	2,8%
2021 г.	3,2%
2020 г.	4,2%
2019 г.	7,8%

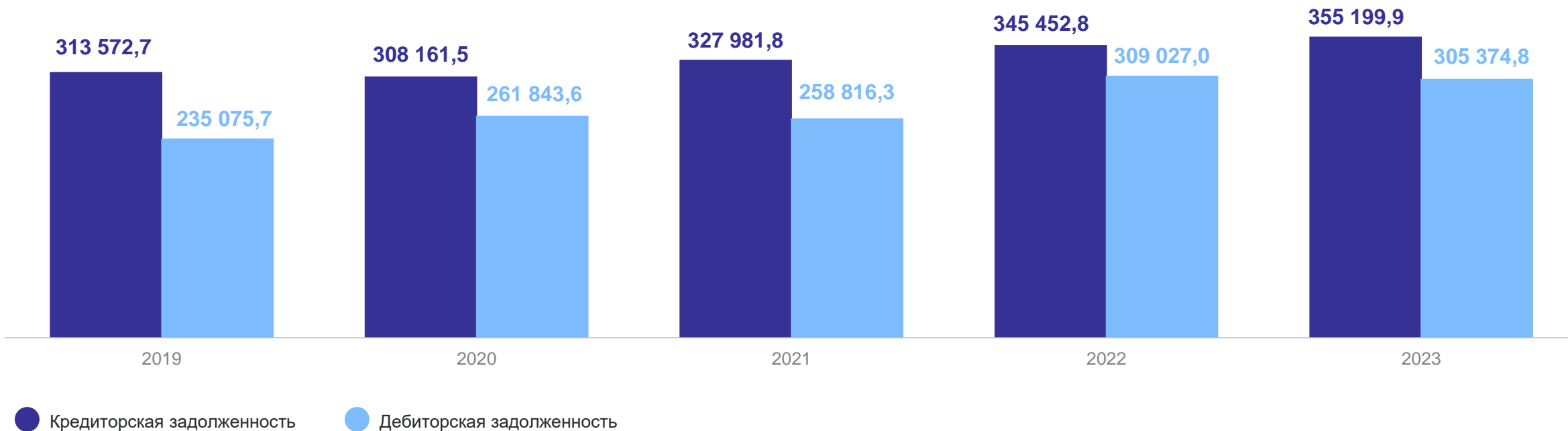
5

**Соотношение кредиторской
и дебиторской задолженности
организаций Волгоградской области**

СООТНОШЕНИЕ КРЕДИТОРСКОЙ И ДЕБИТОРСКОЙ ЗАДОЛЖЕННОСТИ ОРГАНИЗАЦИЙ ВОЛГОГРАДСКОЙ ОБЛАСТИ

ВОЛГОГРАДСТАТ

динамика за 2019-2023 гг., млн рублей



СОТНОШЕНИЕ ПРОСРОЧЕННОЙ КРЕДИТОРСКОЙ И ДЕБИТОРСКОЙ ЗАДОЛЖЕННОСТИ ОРГАНИЗАЦИЙ ВОЛГОГРАДСКОЙ ОБЛАСТИ

ВОЛГОГРАДСТАТ

динамика за 2019-2023 гг., млн рублей

